



ТЕРРИТОРИАЛЬНЫЙ ОРГАН
ФЕДЕРАЛЬНОЙ СЛУЖБЫ
ГОСУДАРСТВЕННОЙ СТАТИСТИКИ
ПО РЕСПУБЛИКЕ САХА (ЯКУТИЯ)

Использование цифровых технологий организациями в Республике Саха (Якутия)



в 2022 году



ТЕРРИТОРИАЛЬНЫЙ ОРГАН
ФЕДЕРАЛЬНОЙ СЛУЖБЫ
ГОСУДАРСТВЕННОЙ СТАТИСТИКИ
ПО РЕСПУБЛИКЕ САХА (ЯКУТИЯ)

Использование цифровых технологий организациями в Республике Саха (Якутия)

в 2022 году

01

ДИНАМИКА ЧИСЛА ОРГАНИЗАЦИЙ,
ИСПОЛЬЗОВАВШИХ ИНФОРМАЦИОННЫЕ
И КОММУНИКАЦИОННЫЕ ТЕХНОЛОГИИ

02

ЧИСЛО ОРГАНИЗАЦИЙ, ИСПОЛЬЗОВАВШИХ
ИНФОРМАЦИОННЫЕ И КОММУНИКАЦИОННЫЕ ТЕХНОЛОГИИ,
ПО ВИДАМ ЭКОНОМИЧЕСКОЙ ДЕЯТЕЛЬНОСТИ

03

ЧИСЛО ОРГАНИЗАЦИЙ, ИСПОЛЬЗОВАВШИХ
ГЛОБАЛЬНЫЕ ИНФОРМАЦИОННЫЕ СЕТИ,
ПО ВИДАМ ЭКОНОМИЧЕСКОЙ ДЕЯТЕЛЬНОСТИ

04

ЧИСЛО ОРГАНИЗАЦИЙ, УКАЗАВШИХ МАКСИМАЛЬНУЮ
СКОРОСТЬ ПЕРЕДАЧИ ДАННЫХ ЧЕРЕЗ ИНТЕРНЕТ

05

ЧИСЛО ОРГАНИЗАЦИЙ, ИМЕВШИХ
СПЕЦИАЛЬНЫЕ ПРОГРАММНЫЕ СРЕДСТВА

06

ДИНАМИКА ЧИСЛА ПЕРСОНАЛЬНЫХ КОМПЬЮТЕРОВ
В ОРГАНИЗАЦИЯХ





ТЕРРИТОРИАЛЬНЫЙ ОРГАН
ФЕДЕРАЛЬНОЙ СЛУЖБЫ
ГОСУДАРСТВЕННОЙ СТАТИСТИКИ
ПО РЕСПУБЛИКЕ САХА (ЯКУТИЯ)

Использование цифровых технологий организациями в Республике Саха (Якутия)

в 2022 году

- 07 ЧИСЛО ПЕРСОНАЛЬНЫХ КОМПЬЮТЕРОВ В ОРГАНИЗАЦИЯХ ПО ВИДАМ ЭКОНОМИЧЕСКОЙ ДЕЯТЕЛЬНОСТИ
- 08 ЧИСЛЕННОСТЬ СПЕЦИАЛИСТОВ ПО ЦИФРОВЫМ ТЕХНОЛОГИЯМ
- 09 ДИНАМИКА ЗАТРАТ НА ВНЕДРЕНИЕ И ИСПОЛЬЗОВАНИЕ ЦИФРОВЫХ ТЕХНОЛОГИЙ
- 10 ЗАТРАТЫ НА ВНЕДРЕНИЕ И ИСПОЛЬЗОВАНИЕ ЦИФРОВЫХ ТЕХНОЛОГИЙ ПО ВИДАМ
- 11 ЗАТРАТЫ НА ВНЕДРЕНИЕ И ИСПОЛЬЗОВАНИЕ ЦИФРОВЫХ ТЕХНОЛОГИЙ ПО ВИДАМ ЭКОНОМИЧЕСКОЙ ДЕЯТЕЛЬНОСТИ

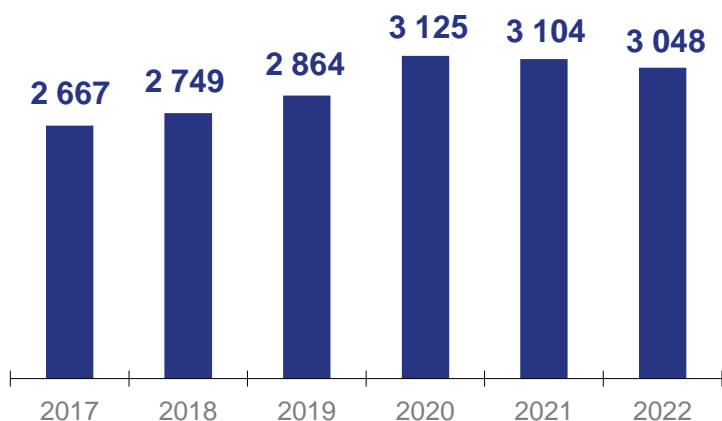


ДИНАМИКА ЧИСЛА ОРГАНИЗАЦИЙ, ИСПОЛЬЗОВАВШИХ ИНФОРМАЦИОННЫЕ И КОММУНИКАЦИОННЫЕ ТЕХНОЛОГИИ¹⁾

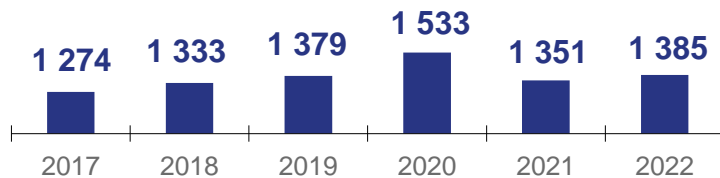
В 2017-2022 ГОДАХ



Персональные компьютеры



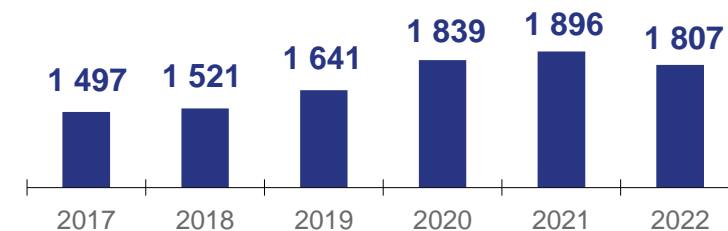
Серверы*



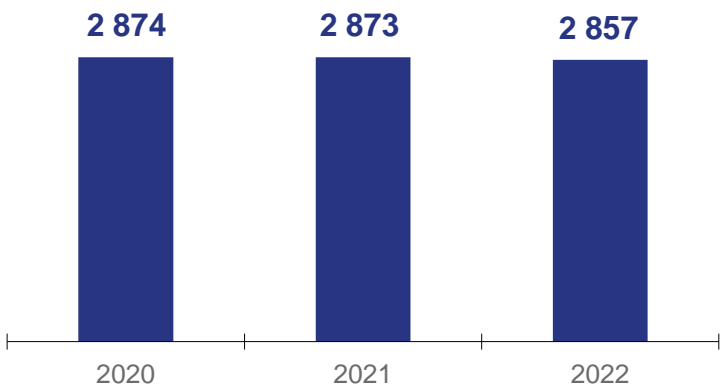
* До 2015 г. - ЭВМ других типов.



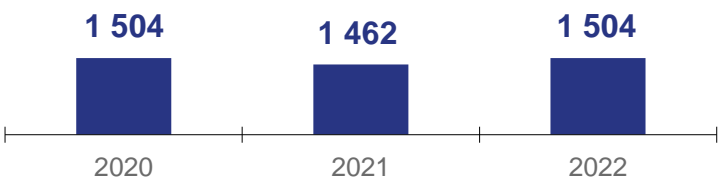
Локальные вычислительные сети



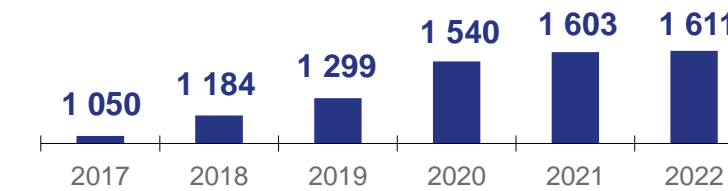
Фиксированный (проводной и беспроводной) Интернет



Мобильный Интернет



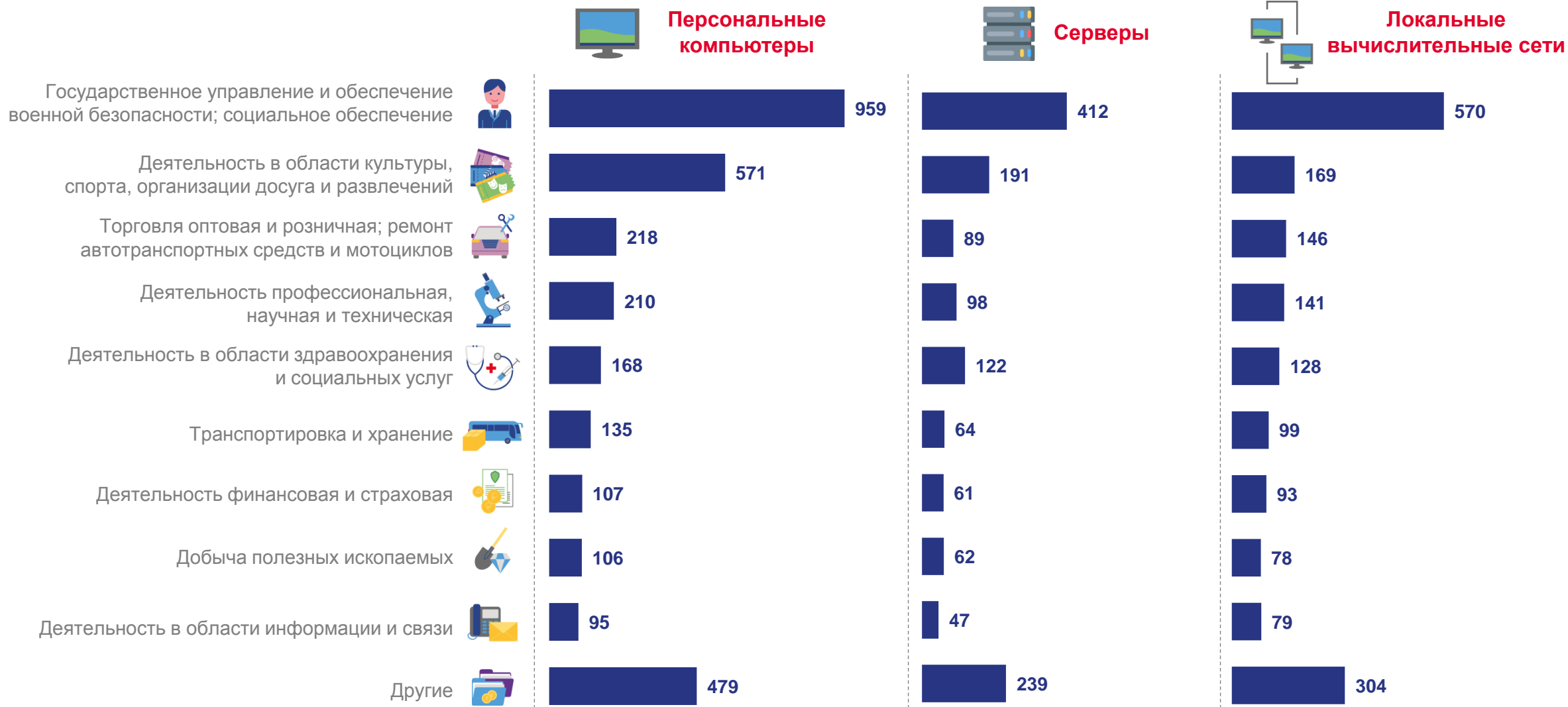
Наличие веб-сайта в Интернете



¹⁾ Здесь и далее – по организациям, не относящимся к субъектам малого предпринимательства и являющимся респондентами формы федерального статистического наблюдения № 3-информ "Сведения об использовании цифровых технологий и производстве связанных с ними товаров и услуг".



ЧИСЛО ОРГАНИЗАЦИЙ, ИСПОЛЬЗОВАВШИХ ИНФОРМАЦИОННЫЕ И КОММУНИКАЦИОННЫЕ ТЕХНОЛОГИИ ПО ВИДАМ ЭКОНОМИЧЕСКОЙ ДЕЯТЕЛЬНОСТИ В 2022 ГОДУ





ЧИСЛО ОРГАНИЗАЦИЙ, ИСПОЛЬЗОВАВШИХ ГЛОБАЛЬНЫЕ ИНФОРМАЦИОННЫЕ СЕТИ ПО ВИДАМ ЭКОНОМИЧЕСКОЙ ДЕЯТЕЛЬНОСТИ В 2022 ГОДУ

Фиксированный Интернет

Мобильный Интернет

Наличие веб-сайта в Интернете

Государственное управление и обеспечение
военной безопасности; социальное обеспечение



Деятельность в области культуры,
спорта, организации досуга и развлечений



Торговля оптовая и розничная; ремонт
автотранспортных средств и мотоциклов



Деятельность профессиональная,
научная и техническая



Деятельность в области здравоохранения
и социальных услуг



Транспортировка и хранение



Деятельность финансовая и страховая



Добыча полезных ископаемых



Деятельность в области информации и связи



Другие





ЧИСЛО ОРГАНИЗАЦИЙ, УКАЗАВШИХ МАКСИМАЛЬНУЮ СКОРОСТЬ ПЕРЕДАЧИ ДАННЫХ ЧЕРЕЗ ИНТЕРНЕТ

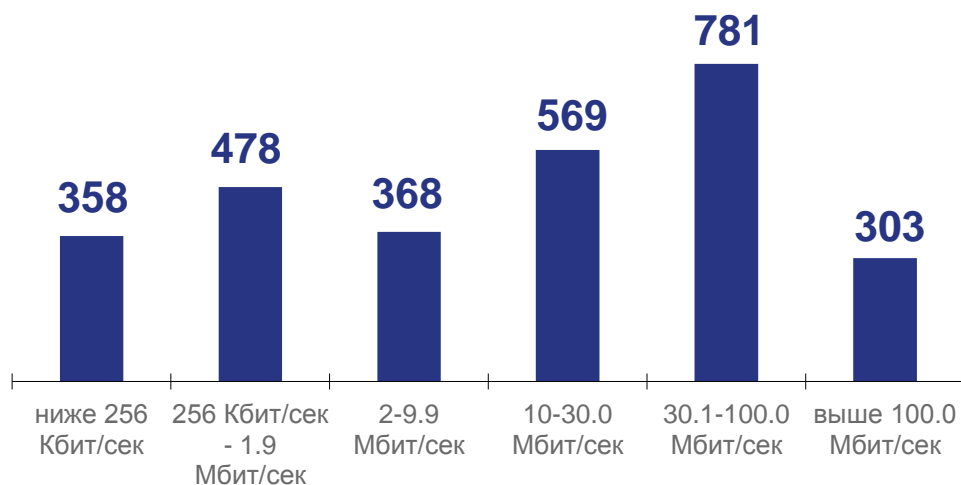
В 2022 ГОДУ

Число организаций, указавших максимальную скорость передачи данных – **2 928**

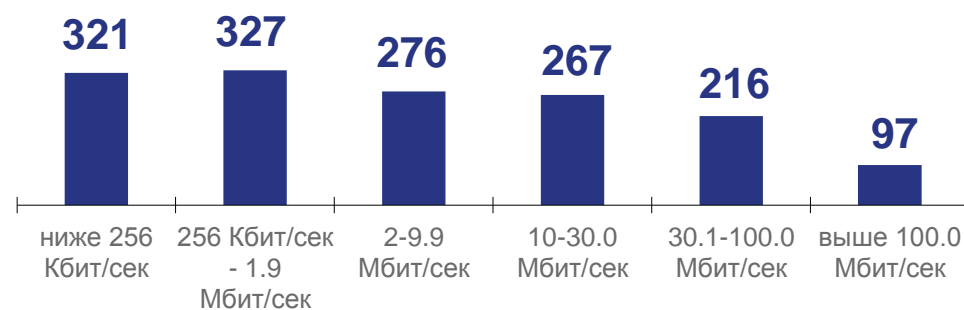
из них от 256 Кбит/сек (широкополосный доступ) – **2 575 (или 87,9%)**



Фиксированный (проводной и беспроводной) Интернет

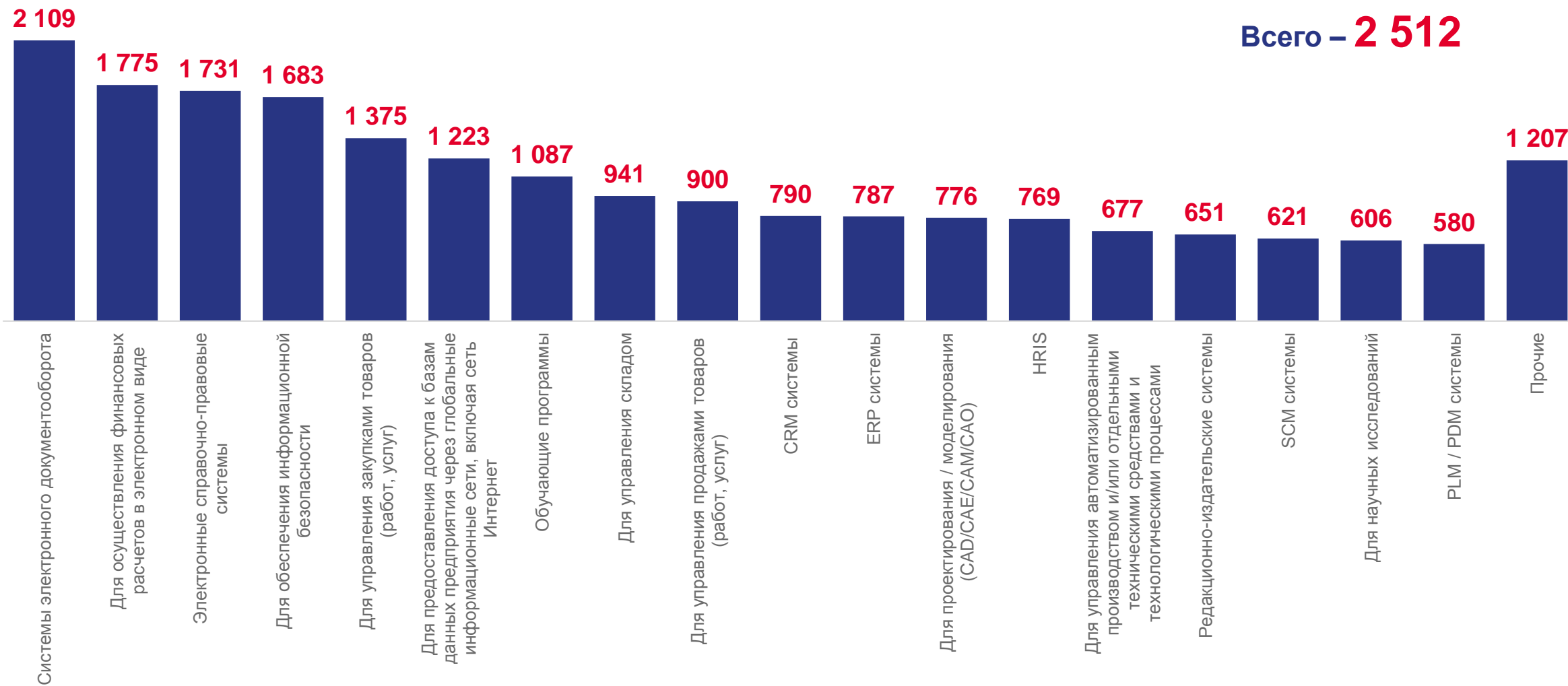


Мобильный Интернет





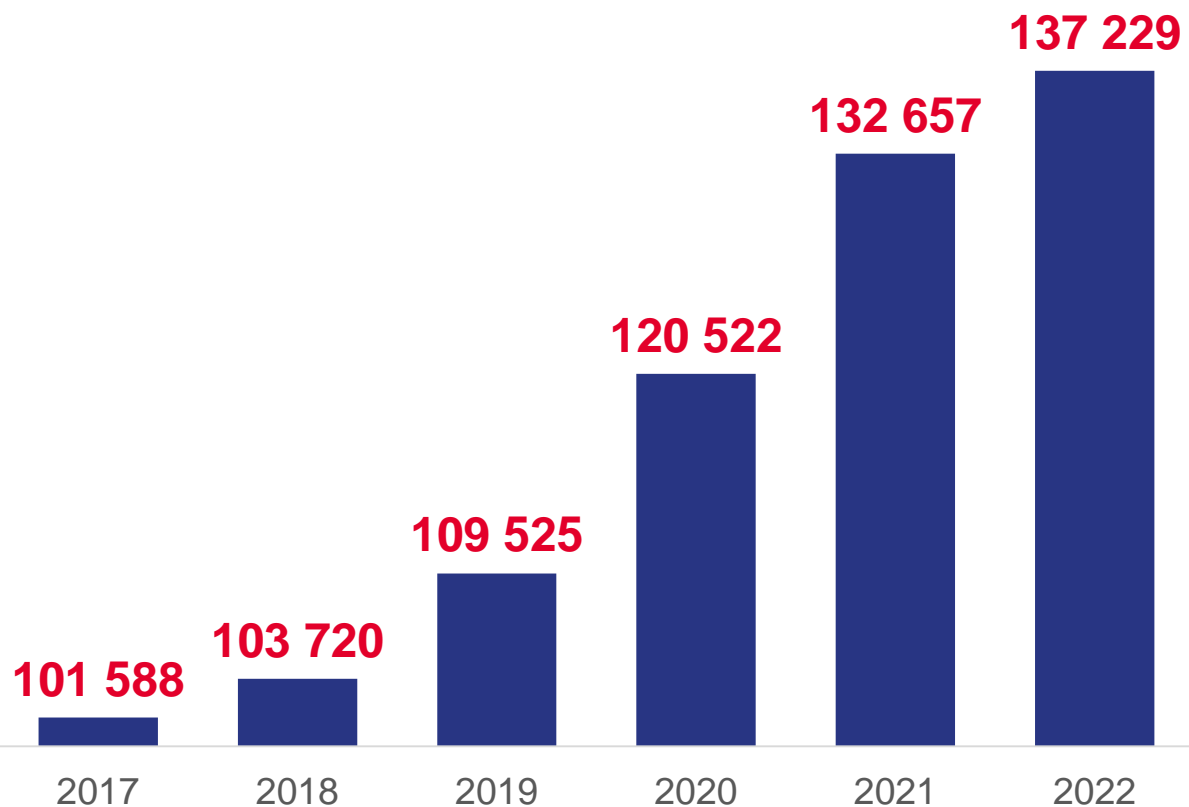
ЧИСЛО ОРГАНИЗАЦИЙ, ИМЕВШИХ СПЕЦИАЛЬНЫЕ ПРОГРАММНЫЕ СРЕДСТВА В 2022 ГОДУ





ДИНАМИКА ЧИСЛА ПЕРСОНАЛЬНЫХ КОМПЬЮТЕРОВ В ОРГАНИЗАЦИЯХ

В 2017-2022 ГОДАХ, НА КОНЕЦ ГОДА



Число персональных компьютеров в организациях

в 2022 году

137 229

из них:

имевших доступ к сети Интернет

101 791

российского производства

12 573



100

Число персональных компьютеров в расчете на 100 работников:

РС(Я) – **53**

РФ – **63**

ДВФО – **57**



ЧИСЛО ПЕРСОНАЛЬНЫХ КОМПЬЮТЕРОВ В ОРГАНИЗАЦИЯХ ПО ВИДАМ ЭКОНОМИЧЕСКОЙ ДЕЯТЕЛЬНОСТИ В 2022 ГОДУ, НА КОНЕЦ ГОДА

	Государственное управление и обеспечение военной безопасности; социальное обеспечение	31 918		Строительство	5 285
	Добыча полезных ископаемых	18 288		Торговля оптовая и розничная; ремонт автотранспортных средств и мотоциклов	4 464
	Деятельность в области здравоохранения и социальных услуг	16 688		Деятельность по операциям с недвижимым имуществом	1 300
	Обеспечение электрической энергией, газом и паром; кондиционирование воздуха	10 031		Сельское, лесное хозяйство, охота, рыболовство и рыбоводство	1 187
	Транспортировка и хранение	9 650		Деятельность административная и сопутствующие дополнительные услуги	1 111
	Деятельность профессиональная, научная и техническая	8 637		Обрабатывающие производства	1 052
	Деятельность в области информации и связи	7 313		Водоснабжение; водоотведение, организация сбора и утилизации отходов, деятельность по ликвидации загрязнений	673
	Образование высшее	6 650		Деятельность гостиниц и предприятий общественного питания	415
	Деятельность в области культуры, спорта, организации досуга и развлечений	6 201		Подготовка кадров высшей квалификации	219
	Деятельность финансовая и страховая	6 141		Ремонт компьютеров, предметов личного потребления и хозяйственно-бытового назначения	6



ЧИСЛЕННОСТЬ СПЕЦИАЛИСТОВ ПО ЦИФРОВЫМ ТЕХНОЛОГИЯМ

В 2022 ГОДУ, НА КОНЕЦ ГОДА; ЧЕЛОВЕК

Наибольшие значения
в организациях с основным видом
экономической деятельности:

деятельность в области
информации и связи

1 179

государственное управление,
и обеспечение военной
безопасности; социальное
обеспечение

733

добыча полезных ископаемых

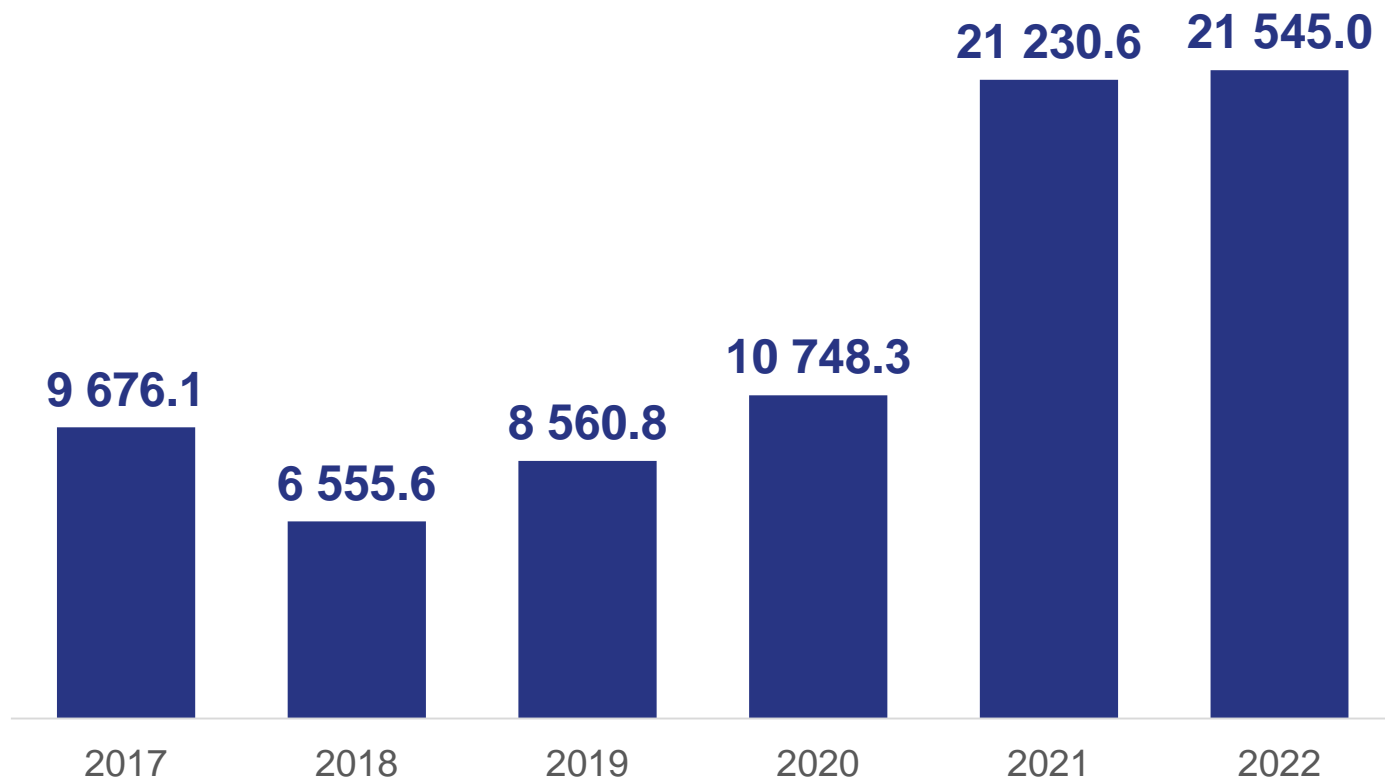
393





ДИНАМИКА ЗАТРАТ НА ВНЕДРЕНИЕ И ИСПОЛЬЗОВАНИЕ ЦИФРОВЫХ ТЕХНОЛОГИЙ

В 2017-2022 ГОДАХ; МЛН РУБЛЕЙ



Затраты на внедрение
и использование
цифровых технологий

из них:
внутренние затраты

внешние затраты

в 2022 году

21 545,0

19 339,0

2 206,0



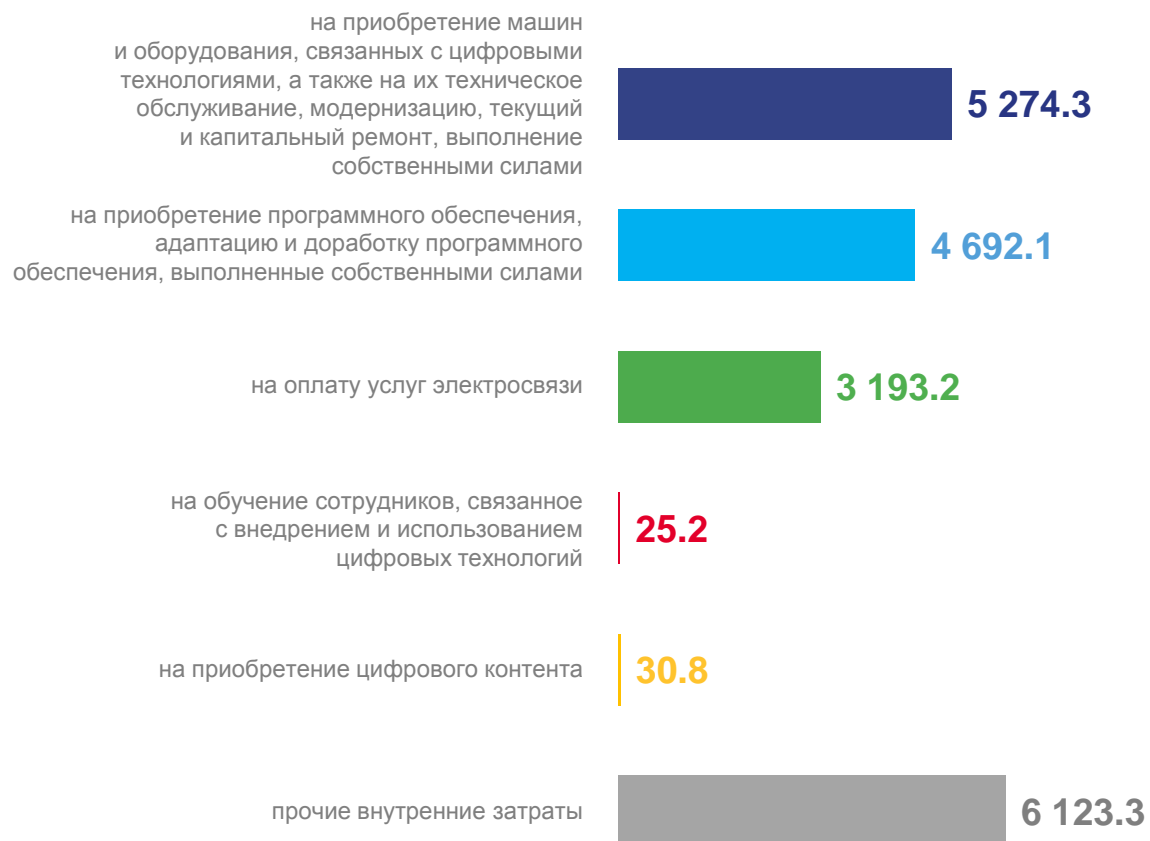


ЗАТРАТЫ НА ВНЕДРЕНИЕ И ИСПОЛЬЗОВАНИЕ ЦИФРОВЫХ ТЕХНОЛОГИЙ ПО ВИДАМ

В 2022 ГОДУ; МЛН РУБЛЕЙ

Всего – **21 545,0**

внутренние затраты – **19 339,0**



внешние затраты – **2 206,0**



Из всего:

затраты на продукты и услуги

в области информационной безопасности – **329,7**

затраты на «сквозные» цифровые технологии – **27,7**





ЗАТРАТЫ НА ВНЕДРЕНИЕ И ИСПОЛЬЗОВАНИЕ ЦИФРОВЫХ ТЕХНОЛОГИЙ ПО ВИДАМ ЭКОНОМИЧЕСКОЙ ДЕЯТЕЛЬНОСТИ В 2022 ГОДУ; МЛН РУБЛЕЙ

	Добыча полезных ископаемых	10 425,9		Деятельность в области культуры, спорта, организации досуга и развлечений	251,2
	Деятельность в области информации и связи	3 365,7		Деятельность по операциям с недвижимым имуществом	248,4
	Обрабатывающие производства	1 851,2		Образование высшее	222,9
	Государственное управление и обеспечение военной безопасности; социальное обеспечение	1 063,3		Торговля оптовая и розничная; ремонт автотранспортных средств и мотоциклов	202,5
	Обеспечение электрической энергией, газом и паром; кондиционирование воздуха	673,8		Строительство	170,5
	Транспортировка и хранение	672,0		Водоснабжение; водоотведение, организация сбора и утилизации отходов, деятельность по ликвидации загрязнений	59,3
	Деятельность профессиональная, научная и техническая	664,4		Деятельность административная и сопутствующие дополнительные услуги	52,4
	Сельское, лесное хозяйство, охота, рыболовство и рыбоводство	605,0		Ремонт компьютеров, предметов личного потребления и хозяйственно-бытового назначения	33,5
	Деятельность финансовая и страховая	568,1		Деятельность гостиниц и предприятий общественного питания	20,7
	Деятельность в области здравоохранения и социальных услуг	386,4		Подготовка кадров высшей квалификации	7,7

